




Mit **PHILIPP** lesen lernen



Dieses Heft gehört



Wörter machen!

Philipp macht aus Silben Wörter. Die Silben vorne im Wort sind noch weiß, die Silben hinten farbig. Lies sie laut. Probiere aus, welche Silben zusammengehören. Welches Paar ergibt ein richtiges Wort?

Male die weißen Buchstaben in der gleichen Farbe aus. So geht das: Zu BIR- passt nur NE. Deshalb ist BIR- blau ausgemalt. Welche weiße Silbe passt noch zu NE? SCHNA- oder ZIE oder BIE-? Male auch diese blau aus.



BEL



BIR-

BOH-

NE

ZIE-



BANA-



HO-

VA-

BE



SCHNA-

BIE-

GRU-

GE

DO-



ZWIE-

SE

SCHWAL-

RA-



Silbensuppe

Philipp rührt in der Gemüsesuppe, und jetzt ist alles durcheinander! Welche Wörter findest du im Teller mit der Silbensuppe? Schreibe die Buchstaben in der richtigen Reihenfolge darunter.



--	--	--	--	--



--	--	--	--	--	--	--



--	--	--	--	--	--	--	--	--	--



--	--	--	--	--	--	--



--	--	--	--	--	--	--



--	--	--	--	--	--	--	--	--	--	--



So heißen wir!

Wie heißen die Kinder hier?
In welchem Namen gibt es jeden
Buchstaben nur 1 Mal?

Welche Buchstaben kommen in
einem Namen 2 Mal oder 3 Mal vor?
Kreise sie im Namensschild ein.



ANTONIA



FRITZ


Unten stehen noch
andere Buchstaben.
Welcher davon gehört
nicht in den Namen?
Streiche ihn aus.

E F R

A N M



MAGDALENA



EDUARD

M O A

D Z R

Schreibe hier deinen Namen!

ALEXANDER



F X A



MAXIMILIAN

M A W

KONSTANZE



K U N

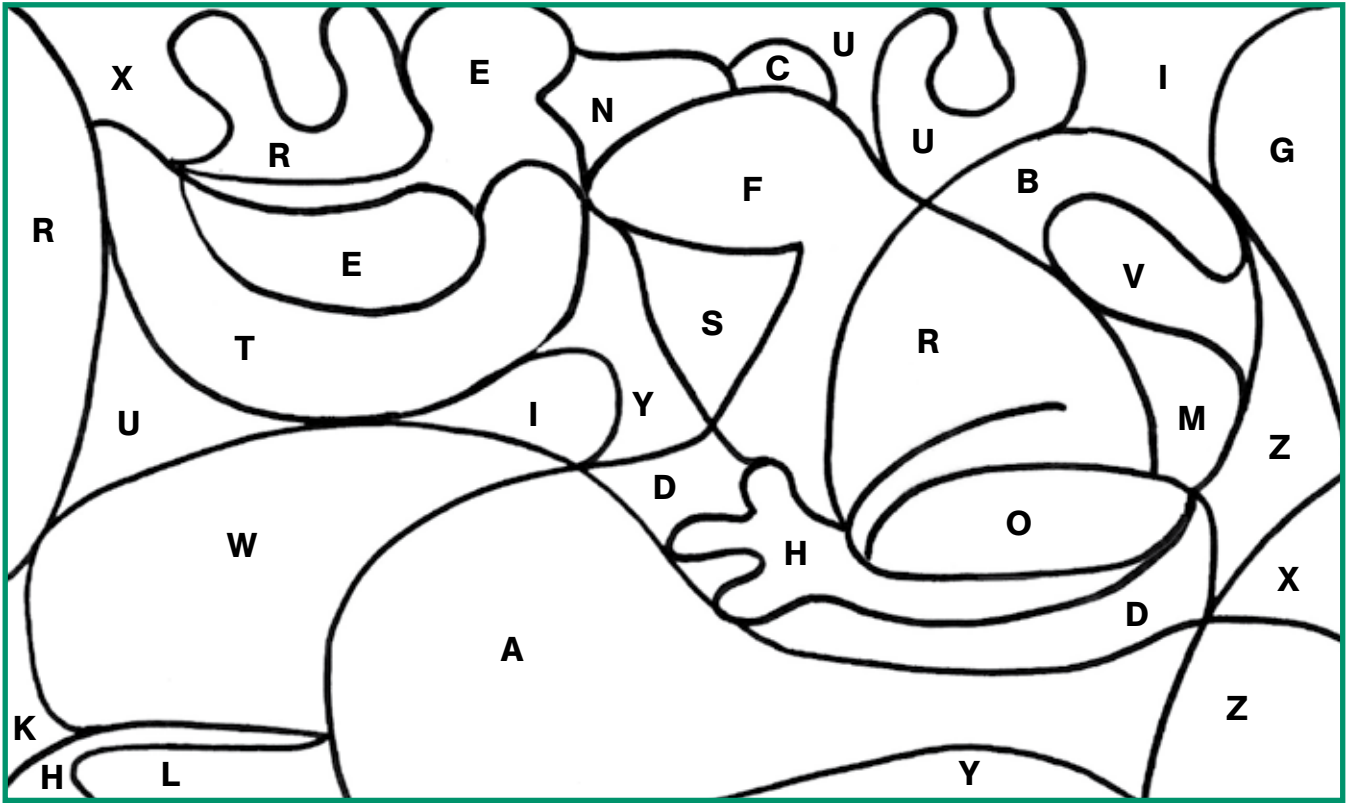


GABRIELE

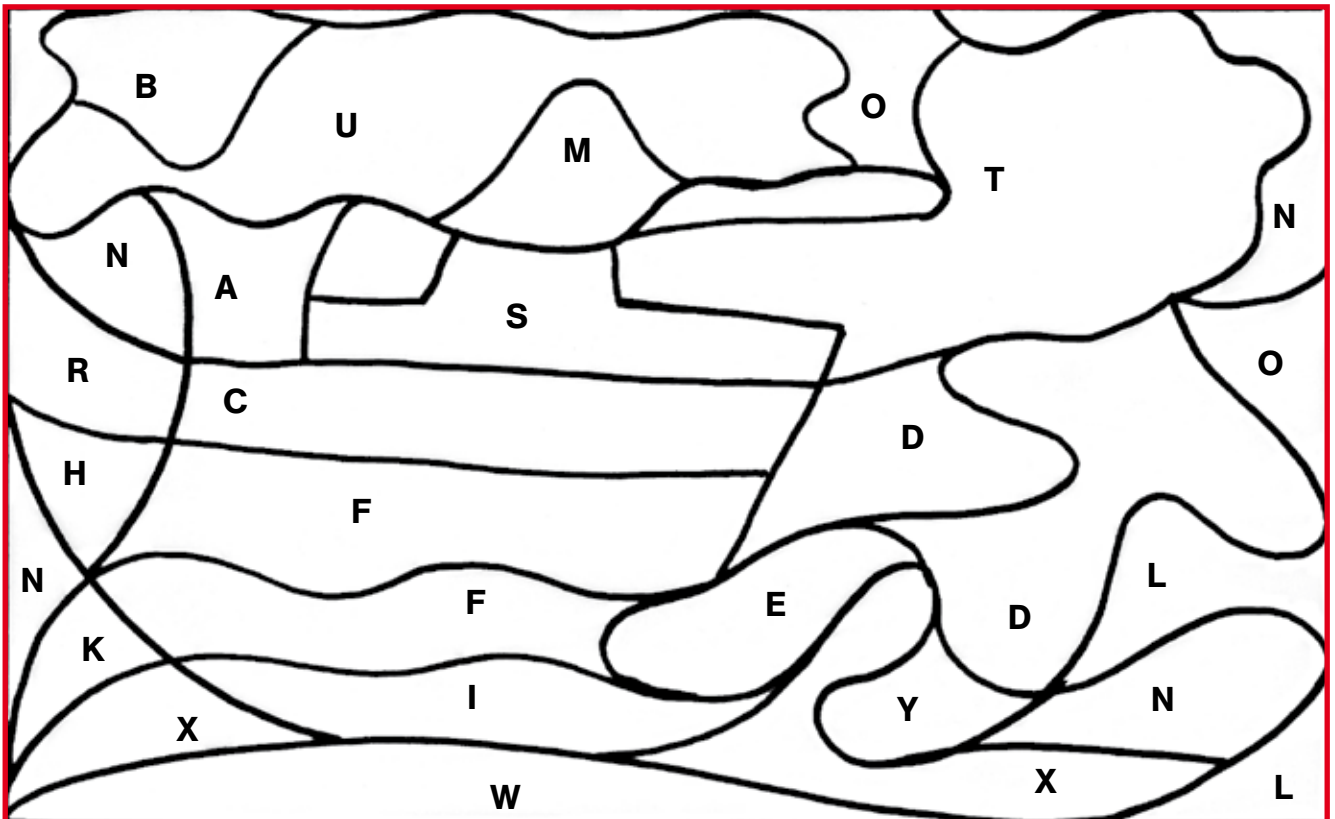
O A E

Lesen und Malen

Jedes Wort hat eine Farbe. Suche die Buchstaben im Bild und male die Felder in der Farbe des Wortes aus. Dann siehst du, wo die Tiere sind!



WAL FROSCH ENTE



SCHIFF BAUM TEDDY